

Manual și instrucțiuni de utilizare a aplicației Generare numere unice temporare de înregistrare pentru cetățenii din Ucraina

Pentru conectarea la aplicație web se accesează următorul link:

<https://e-pias.casan.ro:443>

*Pentru utilizarea aplicației, trebuie să folosiți versiuni de browser web actualizate (**Microsoft Edge, Google Chrome, Firefox**).*

Pentru folosirea aplicației este necesară autentificarea în sistem folosind semnătura digitală (token-ul) înrolat în SIUI și credențialele folosite la conectarea la SIUI

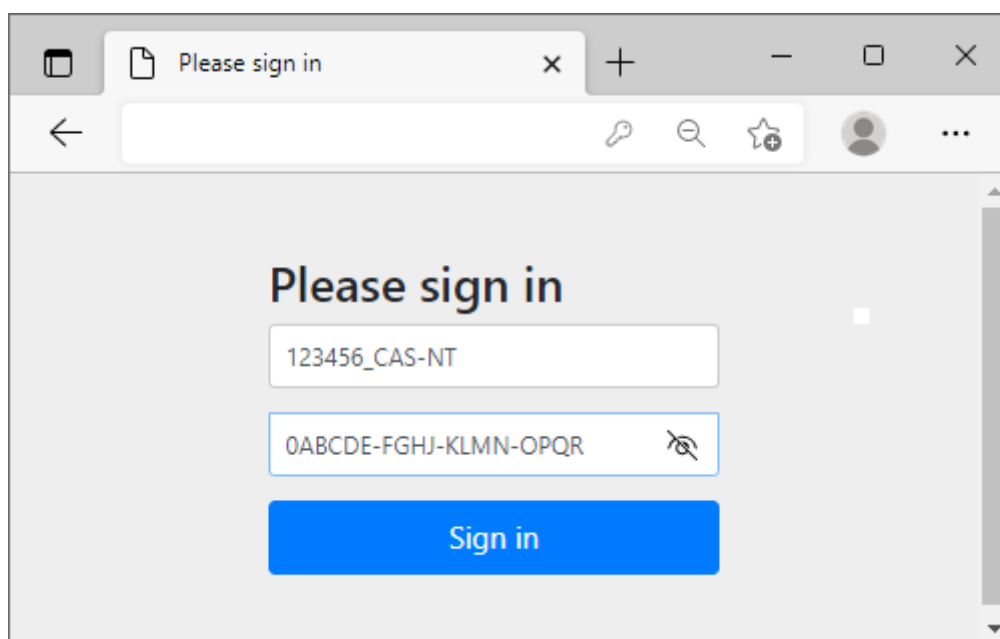
User: **CUI_CAS-XX** (codul unic de identificare)_(indicativul Casei de asigurări)

exemplu user CAS Neamț 123456_CAS-NT, pentru CAS M București (indicativul este CAS-B) CUI_CAS-B

Parola: Cheie de activare SIUI (serie licență aplicație):

exemplu 0ABCDE-FGHJ-KLMN-OPQR (Cheia de activare înregistrată/utilizată în aplicația de raportare în SIUI)

*În aplicațiile SIUI-CNAS, cheia de activare SIUI se poate identifica accesând meniul Administrare – Activare – Reactivează bază de date curentă – (Înainte) – se deschide fereastra Asistent activare aplicație și se identifică **Cheia de activare = Parola de acces în aplicație = Cheie de acces SIUI = Serie licență aplicație = Cheie convenție**)*

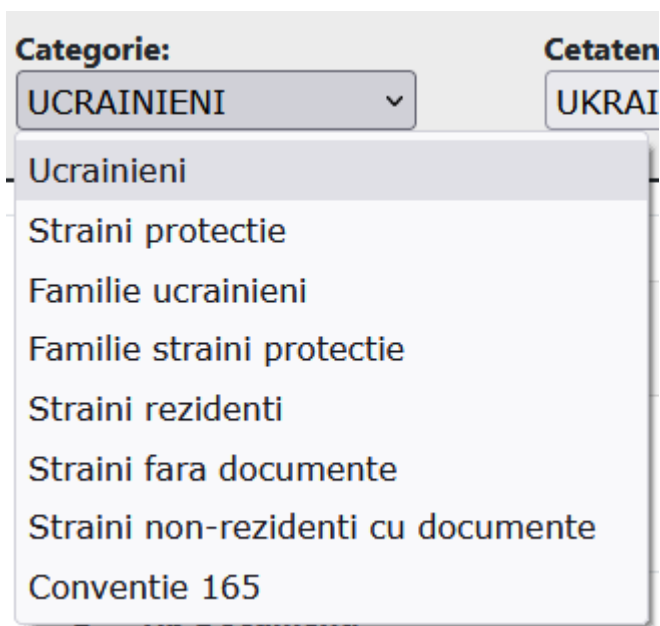


Exemplu de conectare în aplicație (numele de utilizator și parola sunt pentru exemplificare)

După introducerea datelor de conectare corecte, accesul dumneavoastră va fi permis în aplicație.

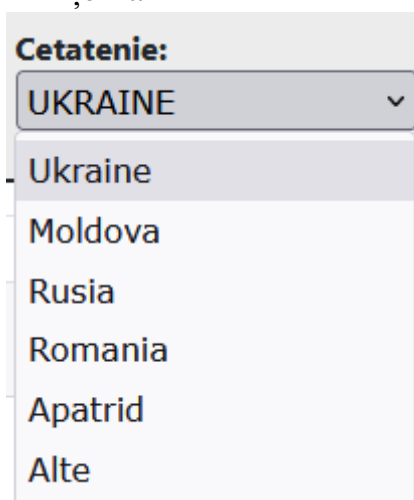
Se completează în ordine datele de intrare:

- Nume, Prenume - se completează cu datele din documentul oficial
- Data nașterii – se completează în format: zi-luna-an
- Gen/Sex
- Categoria



The image shows a screenshot of a web form. On the left, there is a dropdown menu labeled 'Categorie:' with 'UCRAINIENI' selected. Below the dropdown, a list of categories is displayed: 'Ucrainieni', 'Straini protectie', 'Familie ucrainieni', 'Familie straini protectie', 'Straini rezidenti', 'Straini fara documente', 'Straini non-rezidenti cu documente', and 'Conventie 165'. To the right of this dropdown, there is another field labeled 'Cetatenie:' with 'UKRAINE' selected.

- Cetățenia



The image shows a screenshot of a web form. It displays a dropdown menu labeled 'Cetatenie:' with 'UKRAINE' selected. Below the dropdown, a list of nationalities is displayed: 'Ukraine', 'Moldova', 'Rusia', 'Romania', 'Apatrid', and 'Alte'.

- Punctul de intrare in tara

Punct Intrare:

SIRET

-

Siret

Ungheni

Albita

Galati

Isaccea

Ismail

- Data intrării în țară
- Tipul de viză

Tip viza:

SEDERE

SEDERE

TRANZIT


FARA

Se completează datele în tabelul de mai jos:

Platforma de generare Numar Unic Temporar de Identificare pentru persoanele straine

Nume:	Prenume:	Data nasterii:	Gen/Sex:	
<input type="text"/>	<input type="text"/>	<input type="text"/>	B	
Categorie:	Cetatenie:	Punct Intrare:	Data intrare:	Tip viza:
UCRAINIENI	UKRAINE	-	<input type="text"/>	SEDERE

După completarea datelor de mai sus se trece la secțiunea documente:

DOCUMENTE					+	
1	Tip Document:	Serie/Nr Document:	Data Document:	Valabil de la:	Valabil pana la:	
	BI/CI	<input type="text"/>	<input type="text"/>	<input type="text"/>	<input type="text"/>	

Dacă sunt mai multe documente care trebuie introduse, se apasă pe butonul verde care conține semnul plus, pentru inserarea unui nou document.



Pentru ștergerea unui rând se apasă butonul roșu (pictograma coș de gunoi) aflat în partea dreaptă a rândului care se dorește a fi șters



Data se introduce în formatul: zz-ll-yyyy (zi-luna-an), ex: 10-02-2022

În urma introducerii corecte a datelor și a cel puțin unui document justificativ, aplicația va genera numărul unic temporar de identificare alături de un cod de bare ce conține o sinteză a informațiilor introduse pentru a facilita automatizarea procesului de înregistrare a datelor în aplicații.

Exemplu introducere date persoane:
CASA NATIONALA DE ASIGURARI DE SANATATE

Platforma de generare Numar Unic Temporar de Identificare pentru persoanele straine

Nume: POPESCU	Prenume: IOAN	Data nasterii: 10-03-1980	Gen/Sex: B	
Categorie: UCRAINIENI	Cetatenie: UKRAINE	Punct intrare: SIRET	Data intrare: 10-03-2022	Tip viza: SEDERE

DOCUMENTE					+	
1	Tip Document: PASSPORT	Serie/Nr Document: CZ901693	Data Document: 10-03-2020	Valabil de la: 10-03-2020	Valabil pana la: 10-03-2022	
2	Tip Document: DOCUMENT CALATORIE	Serie/Nr Document: MY989989	Data Document: 10-02-2021	Valabil de la: 10-01-2019	Valabil pana la: 10-04-2023	


[Salvare + Generare Numar](#) [Inregistrare Noua](#)

După introducerea acestor date se apasă butonul: Salvare + Generare Numar

[Salvare + Generare Numar](#)

Aplicația va afișa Numarul Unic Temporar de Identificare :

Numarul Unic Temporar de Identificare :
0807696304841



Nr Identificare	Cid	Nume	Nascut
0807696304841	40139861354600176576	Popescu IOan	10-03-2020

Furnizorul de servicii medicale are recomandarea de a lista din interfața aplicației datele împreună cu codul de bare și a le înmâna beneficiarului pentru a facilita procesarea informației la următoarele prezentări la medic.

Pentru a adăuga o înregistrare nouă se apasă butonul: Inregistrare Noua

[Inregistrare Noua](#)

Numărul unic de înregistrare obținut va fi utilizat în aplicațiile desktop de raportare de către furnizorii de servicii medicale, în mod similar codului folosit pentru persoanele străine.

